

Guide WhatsApp

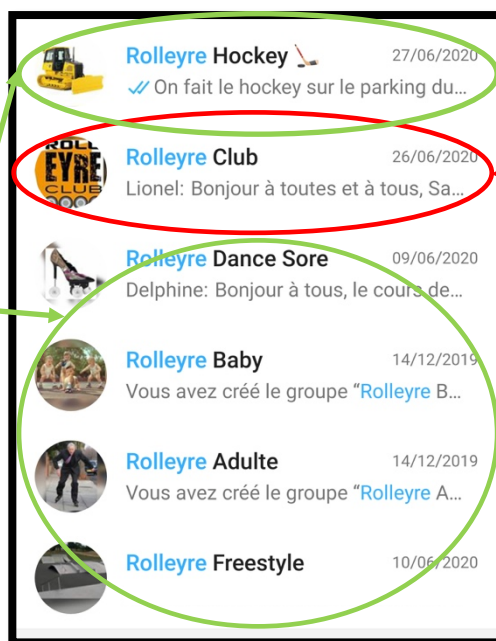


Le Rolleyre Club communique en priorité via WhatsApp

L'application peut être téléchargée sur Android et iOS

Vous serez invité en début d'année à rejoindre un ou plusieurs groupes whatsapp :

- un groupe commun à tous les adhérents, nommé « rolleyre club »
- un groupe par discipline, discussions ouvertes pour tous.



Tous les membres du groupe peuvent discuter (covoiturage, vente de matériel, précisions du moniteur,...)

- Seuls les membres du bureau peuvent écrire sur ce groupe
- Tout le monde peut lire

(Coupon à joindre au dossier d'inscription daté et signé)

L'utilisation de WhatsApp par les adhérents est soumise à certaines règles :

Il est demandé à tous de n'aborder que ce qui touche le club et les cours concernés il s'agit là d'un outil facilitant la communication, en aucun cas d'un réseau social.

Par conséquent, l'échange de médias, le transfert de chaînes, d'histoires drôles, ... sera modéré. Les discussions n'ayant aucun lien avec le club, à caractère politique ou religieux, la publication d'images à caractère pornographique sont prohibées. Afin d'éviter la multiplication des notifications indésirables pour les autres membres, il vous est demandé de limiter vos interventions.

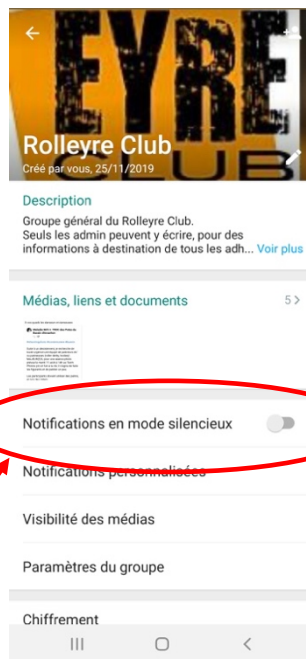
Bien entendu, il est demandé de rester courtois, aucune insulte ne sera tolérée.

Date et signature :

Pour éviter d'être dérangé à chaque message, vous pouvez paramétrer les notifications :

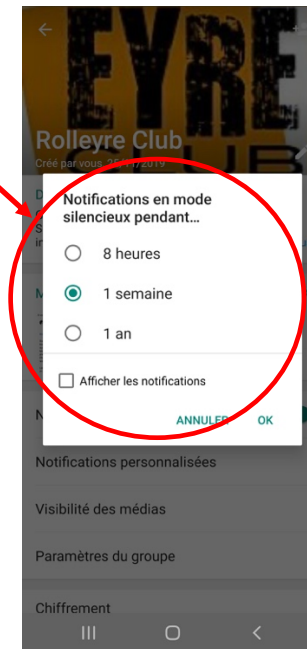


Cliquer sur le nom de la discussion en haut de l'écran



Déplacer le curseur vers la droite

Sélectionner les paramètres de notifications souhaités



Pour consulter l'aide du développeur suivez les liens ci-dessous :

- Android : <https://faq.whatsapp.com/android/chat/how-to-manage-your-notifications/>
- iOS : <https://faq.whatsapp.com/iphone/troubleshooting/how-to-manage-your-notifications/>